


Ideer til oplæsning

Der udkommer hvert år hundredvis af børnebøger i Danmark. Her er et par ideer til hyggelige højtlesnings timer:

Kapitelbøger




Megadrenge

Martin Olczak:

En mystisk tyv stjæler legetøj fra byens børn.

Tyven er umulig at fange.

Det er alle sikre på. Alle på nær Megadrenge naturligvis.




Pigerne fra Nordsletten

Line Kyed Knudsen:

Tre piger flygter fra et børnehjem Da det ser

aller sortest ud, møder de

en prinsesse, men heksene i det hæslige slot har bortført prinsen, så pigerne må hjælpe.



Vitello bøgerne

Kim Fupz Aakeson

Man kan sige meget om

Vitello, men kedeligt bliver det aldrig. Vitello er

nemlig ikke ret god til at kede sig, så han skal nok finde på noget?

Billedbøger

Der findes også tusindvis af fantastiske billedbøger. Der er meget tekst i mange af bøgerne, så de passer perfekt til børn i indskoling.

L E S N I N G



Lysabild skole Indskoling

Det er i skolen dit barn skal have sin læseundervisning,

MEN som forælder er du en vigtig medspiller - sammen kan vi vise dit barn, at læsning er en fælles og vigtig sag.

Her er nogle tips, som vi håber, kan hjælpe dig.

Hvordan kan du hjælpe?

Hvordan du, som forælder, kan være med til at give dit barn gode forudsætninger for at lære at læse

- Vis interesse for dit barns læsning.
- Gå på biblioteket med dit barn.
- Læs højt for dit barn.
- Skab tid og ro for ca. 15 min. læsning dagligt med dit barn.
- Inspirer til leg med bogstaver og ord.
- Inddrag dit barn i din læsning og skrivning.
- Skab en god og hyggelig atmosfære omkring læsningen.
- Stil passende krav til dit barn og stop før det bliver surt.
- Ros dit barn.



Hjemmesider

Computeren kan også inspirere til arbejdet med bogstaver. Her er et par sider, hvor man kan arbejde med ord og bogstaver

<http://www.multidansk.dk/>

<http://www.elevdelta.dk/>

Når dit barn læser for dig

Her er et par tips til hvordan I kan arbejde med bøger og læsning hjemme.

- Kig på billeder og titel.
- Snak om/gæt på hvad teksten handler om før den læses.
- Læs evt. bogen højt for dit barn, hvis den er svær.
- Lad dit barn læse bogen.
- Hvis dit barn ikke kan læse et drilsk ord kan du gøre flg. afhængig af tekstens sværhedsgrad i forhold til barnet:
 - Spørg: "Hvad kan du gøre, for at finde ud af det?"
 - Sige: "Kan du gætte det ud fra billedet?"
 - Sige: "Hvad kan passe ind i historien?"
 - Sige: "Kan du bruge bogstavernes lyde?"
 - Forære barnet ordet, så det kan komme videre.
- Afbryd kun ved fejllæsning, hvis det ødelægger forståelsen. – Snak hellere om de svære ord bagefter.
- Opmuntre og ros barnet – også for forsøgene – det kan være hårdt arbejde, at lære at læse.

